

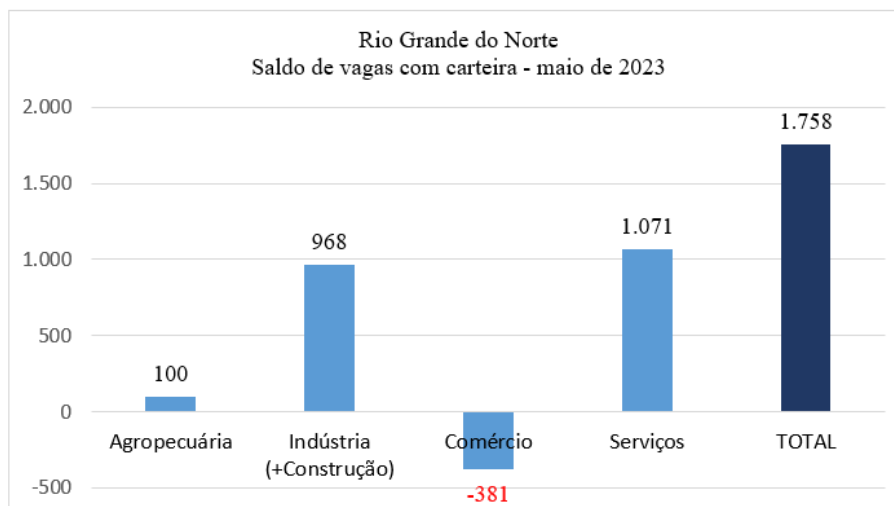
SÍNTESE NOVO CAGED - RIO GRANDE DO NORTE - MAIO DE 2023

Rio Grande do Norte

Evolução do saldo total de vagas com carteira por setor em maio de 2023

| Setor | Admitidos | Desligados | Saldo | Varição |
|-------------------------|---------------|---------------|--------------|--------------|
| Agropecuária | 708 | 608 | 100 | 0,72% |
| Indústria (+Construção) | 5.355 | 4.387 | 968 | 0,90% |
| Comércio | 3.904 | 4.285 | -381 | -0,32% |
| Serviços | 7.195 | 6.124 | 1.071 | 0,49% |
| TOTAL | 17.162 | 15.404 | 1.758 | 0,38% |

Fonte: Novo CAGED – MTE. Dados com ajustes. Elaboração: FIERN

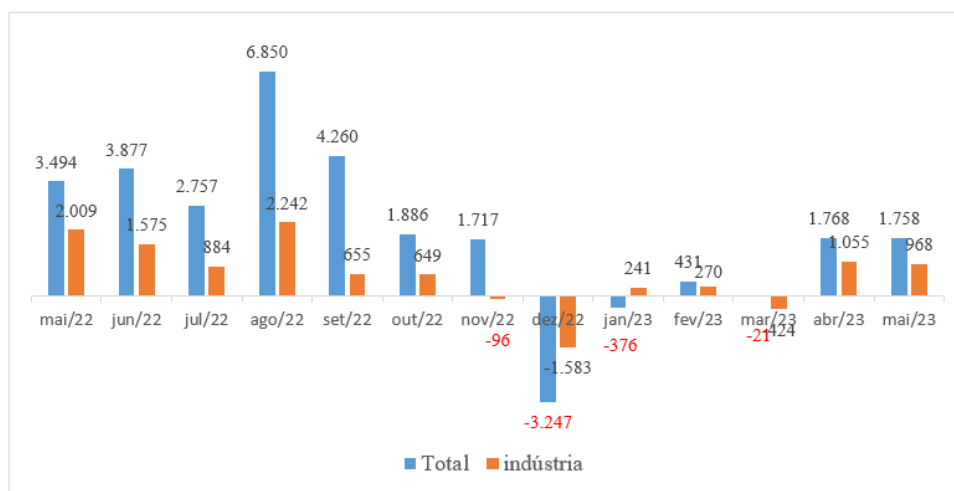


Fonte: Novo CAGED – MTE. Dados com ajustes. Elaboração: FIERN

Rio Grande do Norte, Nordeste e Brasil
Estoques e saldos mensais do emprego com carteira assinada em 2023

| | Rio Grande do Norte | Nordeste | Brasil |
|------------------------------|---------------------|-----------|------------|
| Empregados em 1º de janeiro* | 458.334 | 7.008.746 | 42.444.425 |
| Saldos mensais | | | |
| Janeiro | -376 | 1.507 | 86.099 |
| Fevereiro | 431 | 24.000 | 248.937 |
| Março | -21 | 13.463 | 193.618 |
| Abril | 1.768 | 11.290 | 181.436 |
| Maio | 1.758 | 14.683 | 155.270 |
| Junho | | | |
| Julho | | | |
| Agosto | | | |
| Setembro | | | |
| Outubro | | | |
| Novembro | | | |
| Dezembro | | | |
| Saldo acumulado no ano | 3.560 | 64.943 | 865.360 |
| Empregados no final de MAIO* | 461.894 | 7.073.689 | 43.309.785 |

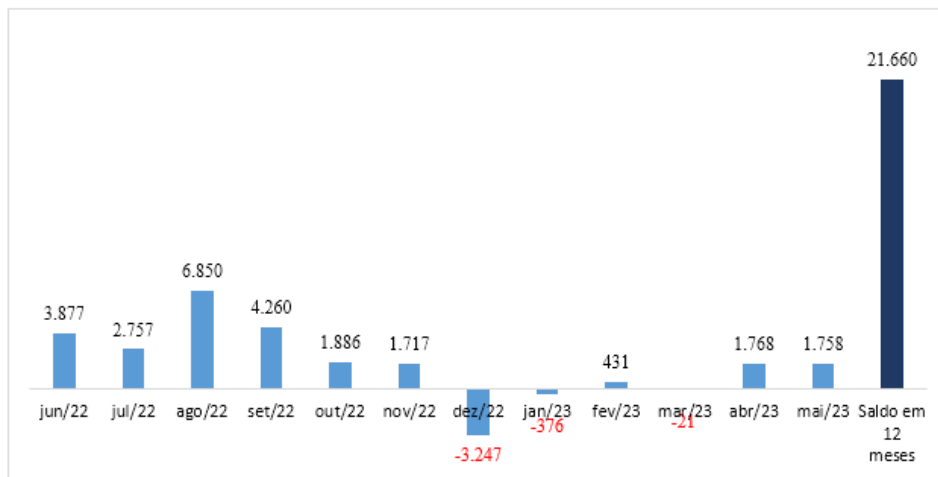
Rio Grande do Norte, Nordeste e Brasil
Estoques e saldos mensais do emprego com carteira assinada em 2023



*Em regime de CLT

Fonte: Novo CAGED – MTE. Dados com ajustes. Elaboração: FIERN

Rio Grande do Norte Evolução do saldo total de vagas com carteira Junho de 2022 – Maio de 2023



Fonte: Novo CAGED – MTE. Dados com ajustes. Elaboração: FIERN

DESEMPENHO EM MAIO DE 2023

O emprego com carteira assinada registrou saldo positivo equivalente a +1.758 vagas criadas no mês de maio no Rio Grande do Norte, resultante de diferença entre +17.162 admissões e -15.404 desligamentos, de acordo com a estimativa do Novo CAGED. Com este movimento, o estoque (total) de empregados vinculados à CLT aumentou 0,38% em relação ao mês anterior. Em termos absolutos, este é o segundo maior saldo do ano, atrás apenas do de abril, que ficou em +1.768 após o último ajuste. No entanto, o desempenho ficou bastante aquém do observado em maio de 2022, cujo saldo representou a abertura de +3.494 postos de trabalho.

Dos quatro grandes setores da atividade, três assinalaram balanço positivo no mês, a saber, por ordem decrescente, Serviços (+1.071 vagas), Indústria (+968) e Agropecuária (+100). Por sua vez, o Comércio apontou saldo negativo de -381 vagas.

No setor Serviços, se destacaram os Serviços prestados em edifícios, escritórios e empresas e a Seleção, locação e agenciamento de mão de obra. Na Agropecuária, o destaque ficou a cargo das Atividades de apoio às atividades do setor. Quanto Comércio, o corte de maio foi o registro mais negativo dentre os três meses do ano com resultados desfavoráveis. Conforme já pontuado anteriormente, o aumento dos juros para conter a inflação, tem causado elevação da inadimplência e, como consequência, restrição das vendas para quem depende de crediário, com perda de fôlego do varejo.

No balanço do período janeiro-maio, o saldo geral do emprego no estado resultou em +3.560 postos de trabalho abertos (+0,78%), enquanto nos últimos 12 meses foram gerados +21.660 (+4,92%).

- DESTAQUES NA INDÚSTRIA POTIGUAR

O saldo de +968 empregos gerados no conjunto da indústria em maio foi proporcionado por +614 novos vínculos na Construção e +354 na Indústria Geral (Extrativas; Transformação; Eletricidade e gás; Água, resíduos e descontaminação). Para a Indústria Geral, este foi o terceiro saldo positivo – e o maior do ano -, atrás das +177 vagas abertas em abril. Na construção, que registrou saldo positivo em todos os meses anteriores, o resultado do mês foi menor do que o de abril (+878) e o de março (+884).

Apesar de positivos, os resultados da indústria, acima referidos foram bastante inferiores aos saldos de maio de 2022, quando o total do setor abriu +2.009 vagas, a Construção +1.229 e a Indústria Geral +780. (Detalhes na tabela correspondente).

Até maio, o conjunto da indústria potiguar apresentou um saldo líquido de +2.110 vagas abertas. Todavia, enquanto a Indústria Geral cortou -922 empregos, a Construção gerou +3.032. É importante chamar a atenção para o fato de que o balanço negativo do emprego na Indústria Geral – mais especificamente no setor de Transformação - do estado é sazonal no primeiro semestre, considerando as dispensas da mão de obra temporária da moagem da cana à medida em que o ciclo anual de produção de açúcar e álcool vai sendo concluído.

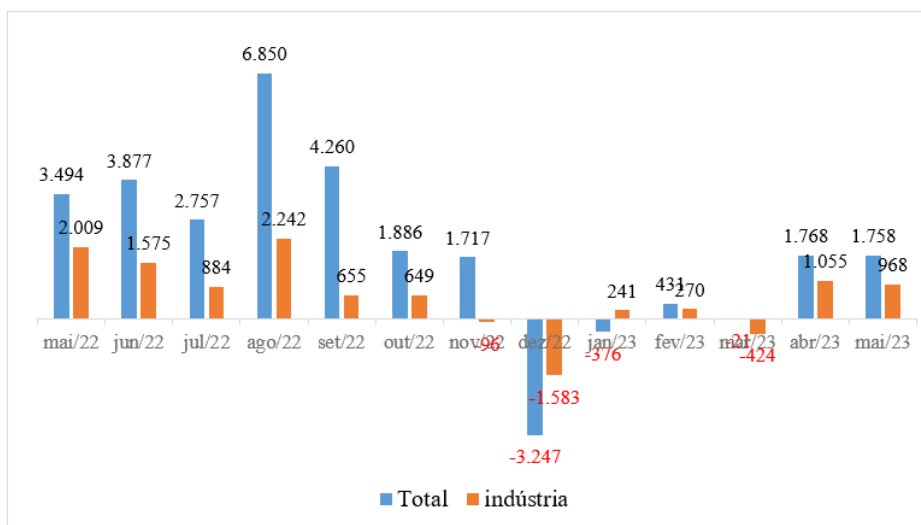
Nos últimos 12 meses, o saldo total do emprego industrial foi de +6.436 vagas, sendo +2.398 na Indústria Geral e +4.038 na Construção.

No que diz respeito aos segmentos industriais em destaque no mês, pelo lado positivo, a Construção de edifícios liderou a abertura de vagas (+348), seguida pelos Serviços especializados para a construção (+174); as Obras de infraestrutura (+92) também se destacaram, em quarta posição, atrás da Confecção de artigos do vestuário e acessórios (+125). Vale chamar a atenção para as +80 vagas abertas no segmento de Manutenção, reparação e instalação de máquinas e equipamentos (particularmente de tanques, reservatórios e caldeiras). A indústria do petróleo voltou a se destacar em maio, com +76 vagas abertas nas Atividades de apoio à extração e +52 na Extração propriamente dita. Por outro lado, os destaques negativos ficaram por conta da Fabricação de produtos de minerais não-metálicos (insumos para construção), como artefatos de cimento e produtos cerâmicos (-68) e Produtos têxteis (-39). (Detalhes no gráfico).

No acumulado janeiro-maio, os segmentos industriais com destaques positivos repetiram o padrão que vem sendo verificado nos meses. A cadeia da Construção civil abriu +3.032 vagas; a Indústria do petróleo, +380, incluindo extração e atividades de apoio; e a Coleta, tratamento e disposição de resíduos (+206). Em termos negativos, por efeito do encerramento da moagem da cana, a indústria sucroalcooleira (açúcar e biocombustíveis) cortou -1.787 vagas; e a Fabricação de móveis encerrou -165 contratos de trabalho (Detalhes no gráfico do período).

Após a movimentação de mão de obra em maio, o número de trabalhadores ativos vinculados à CLT no estado totalizava 461.894, dos quais 108.086 (23,4%) ocupados em atividades industriais.

Rio Grande do Norte
Saldo mensal total e industrial de vagas com carteira assinada
Maio 2022 - Maio 2023



Fonte: Novo CAGED – MTE. Dados com ajustes. Elaboração: FIERN

RN - Saldo total e industrial em maio de cada ano
2020 a 2023

| Período | Saldo Total | Ind. Geral * | Ind. Construção | Ind. Total |
|---------|-------------|--------------|-----------------|------------|
| mai/20 | -4.497 | -843 | -105 | -948 |
| mai/21 | 1.661 | 420 | -261 | 159 |
| mai/22 | 3.494 | 780 | 1.229 | 2.009 |
| mai/23 | 1.758 | 354 | 614 | 968 |

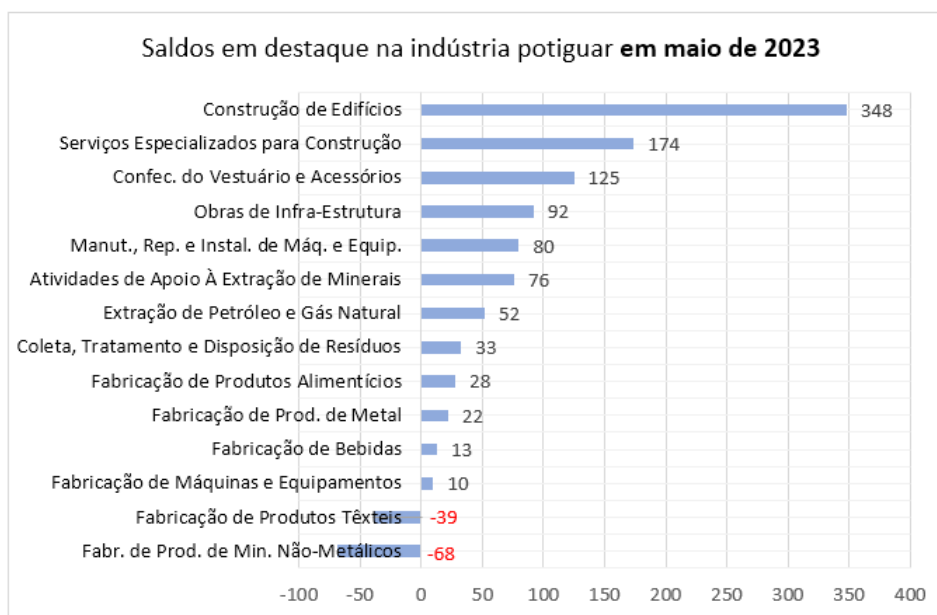
*Compreende Extrativas; Transformação; Eletricidade e Gás; e Água, Esgotos e Gestão de resíduos e Descontaminação.

Fonte: Novo CAGED – MTE. Dados sem ajustes. Elaboração: FIERN

Rio Grande do Norte
Saldos de vagas e total de empregados com carteira assinada por atividade
Maio de 2023

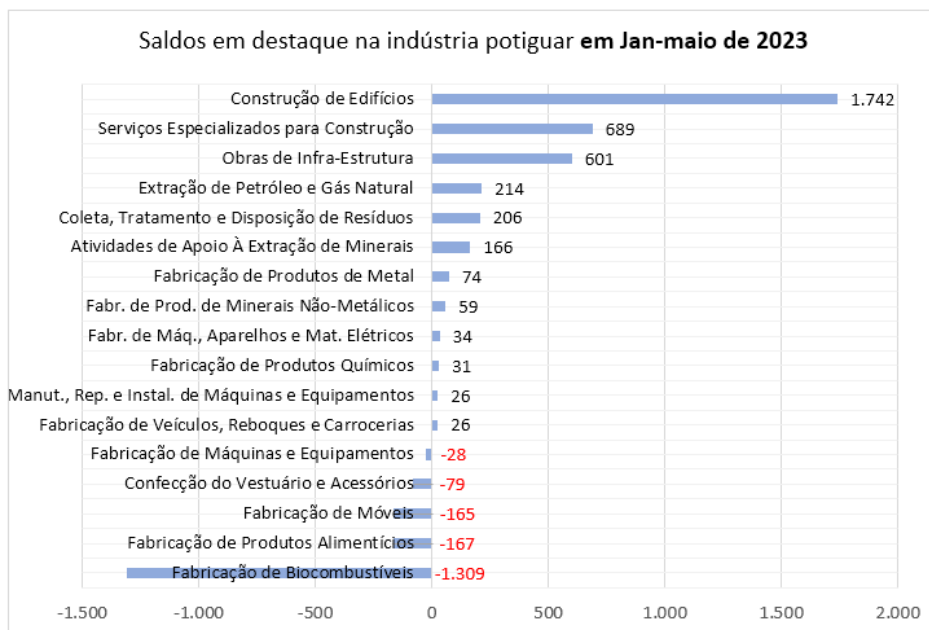
| Atividades | Maio | Janeiro- Maio | Estoque de Referência (total de empregados) | Variação Mensal (Em%) |
|---|--------------|------------------|--|-----------------------------|
| TOTAL | 1.758 | 3.560 | 461.894 | 0,38% |
| Agropecuária | 100 | -4.421 | 13.980 | 0,72% |
| Indústria total | 968 | 2.110 | 108.086 | 0,90% |
| Indústrias Extrativas | 135 | 349 | 10.030 | 1,36% |
| Indústria de Transformação | 193 | -1.479 | 55.912 | 0,35% |
| Eletricidade e Gás | -2 | 12 | 1.568 | -0,13% |
| Água, Esgoto, G. Resíd. e Descont. | 28 | 196 | 7.511 | 0,37% |
| Construção | 614 | 3.032 | 33.065 | 1,89% |
| Comércio | -381 | 207 | 119.923 | -0,32% |
| Serviços | 1.071 | 5.664 | 219.905 | 0,49% |
| Transporte, Armazenagem e Correio | 69 | -113 | 13.561 | 0,51% |
| Alojamento e Alimentação | -219 | -94 | 25.996 | -0,84% |
| Inform., Comunic. e At. financ., Imob., Prof. e Adm. | 1.075 | 3.819 | 102.650 | 1,06% |
| Adm. pública, Defesa e Seg. Social, Educ., Saúde e Serv. Soc. | 107 | 1.780 | 64.986 | 0,16% |
| Serv. Domésticos e Outros Serviços | 39 | 272 | 12.712 | 0,49% |

Fonte: Novo CAGED – MTE. Dados com ajustes. Elaboração: FIERN

Destaques – saldos de vagas na Indústria Potiguar – em maio

Fonte: Novo CAGED –MTE. Dados com ajustes. Elaboração: FIERN

Destaques – saldos de vagas na Indústria Potiguar – janeiro-maio de 2023



Fonte: Novo CAGED –MTE. Dados com ajustes. Elaboração: FIERN

Os 20 municípios em destaques no mês de maio de 2023

| Class. | Os dez mais positivos | Saldo maio | Var. % |
|--------|------------------------|------------|--------|
| 1 | Mossoró | 734 | 1,22 |
| 2 | Açu | 223 | 3,64 |
| 3 | Espírito Santo | 125 | 15,59 |
| 4 | Arês | 124 | 5,78 |
| 5 | Macaíba | 88 | 0,82 |
| 6 | Lajes | 79 | 7,38 |
| 7 | Goianinha | 76 | 3,43 |
| 8 | Ceará-Mirim | 68 | 1,57 |
| 9 | Macau | 68 | 2,55 |
| 10 | Apodi | 66 | 3,06 |
| Class. | Os dez mais negativos | Saldo maio | Var. % |
| 1 | Tibau do Sul | -86 | -2,37 |
| 2 | São G. do Amarante | -78 | -0,62 |
| 3 | Natal | -66 | -0,03 |
| 4 | Ipanguaçu | -53 | -4,88 |
| 5 | Caiçara do Norte | -42 | -10,74 |
| 6 | São Francisco do Oeste | -41 | -20,30 |
| 7 | São José de Mipibu | -38 | -0,67 |
| 8 | Parnamirim | -34 | -0,08 |
| 9 | Santa Cruz | -30 | -1,19 |
| 10 | Riachuelo | -26 | -5,50 |

Fonte: Novo CAGED – MTE. Dados sem ajustes. Elaboração: FIERN

RESULTADO DO BRASIL

O saldo do emprego com carteira no mês de maio no conjunto do país foi positivo em +155.270 vagas, resultando no crescimento 0,36% no total de empregados. Apesar de positivo, o saldo foi inferior ao de abril (+180.005) e, em 2023, só ultrapassou o escore de janeiro (+83.297).

Todos os grandes setores registraram saldos positivos no mês. A liderança continuou com os Serviços (+83.915), seguida, por ordem decrescente, pelo conjunto da Indústria (+36.387), Agropecuária (+19.559) e Comércio (+15.412).

Quanto ao setor industrial, a Construção manteve a dianteira (+27.958), enquanto os demais subsetores (Indústria Geral) abriram +8.429 vagas.

No período janeiro-maio, foram geradas +865.360 vagas com carteira no país. Nos últimos 12 meses, o saldo total foi de +1.783.713, sem registros negativos pelos grandes setores de atividade. (Detalhes na tabela correspondente).

Brasil
Saldos do emprego e com carteira assinada por atividade e variações
Maio de 2023

| Atividade | Maio | Jan-maio | 12 meses |
|---|----------------|----------------|------------------|
| Total | 155.270 | 865.360 | 1.783.713 |
| Agricultura, pecuária, produção florestal, pesca e aquicultura | 19.559 | 59.660 | 70.772 |
| Indústria geral | 8.429 | 123.694 | 198.632 |
| Indústrias Extrativas | 2.644 | 8.427 | 14.787 |
| Indústrias de Transformação | 5.757 | 109.657 | 169.631 |
| Eletricidade e Gás | 213 | 474 | 670 |
| Água, Esgoto, Atividades de Gestão de Resíduos e Descontaminação | -185 | 5.136 | 13.544 |
| Construção | 27.958 | 148.630 | 186.542 |
| Comércio; rep. de veículos e motocicletas | 15.412 | 11.841 | 345.353 |
| Serviços | 83.915 | 521.540 | 982.395 |
| Transporte, armazenagem e correio | 7.513 | 66.763 | 127.290 |
| Alojamento e alimentação | 5.346 | 41.488 | 145.197 |
| Informação, comunicação e atividades financeiras, imobiliárias, profissionais e administrativas | 37.731 | 144.964 | 422.279 |
| Administração pública, defesa e seguridade social, educação, saúde humana e serviços sociais | 26.116 | 227.099 | 220.187 |
| Serviços domésticos | 26 | 15 | 102 |
| Outros serviços | 7.183 | 41.211 | 67.340 |
| Não identificado | -3 | -5 | 19 |

Fonte: Novo CAGED – MTE. Dados sem ajustes. Elaboração: FIERN

Em maio, 23 Unidades da Federação assinalaram balanços positivos na movimentação do emprego com carteira. Em termos absolutos, os maiores saldos foram registrados por São Paulo (+50.112), Minas Gerais (+26.626) e Espírito Santo (+13.593). Em contrapartida, os saldos negativos foram verificados em Alagoas (-8.188), Rio Grande do Sul (-2.511) e Sergipe (-172).

Natal, 5 de julho de 2023
Sandra Lúcia Barbosa Cavalcanti
Unidade de Economia e Pesquisa